UNIEKE KINDER- EN TIENERKAMERS

BEDDEN ○ BEDDENGOED ○ BOEKENKASTEN ○ BUREAUSTOELEN
BUREAUS ○ DECORATIE ○ KASTEN ○ KUSSENS ○ LATTENBODEMS
MATRASSEN ○ NACHTTAFELS ○ NACHTLAMPEN ○ OPBERGKASTEN
STAPELBEDDEN ○ STOELEN ○ TAFELS ○ ZETELBEDDEN ○ ...

kido

my own playground

“in een handomdraai omgetoverd”

kido

my own playground

Originele merken in ons aanbod !

Op zoek naar een leuke kinderkamer?

In deze folder vind je heel wat praktische tips en leuke ideeën voor het inrichten van de slaapkamer. Ontdek de tofste kamers voor jongens en meisjes van alle leeftijden én van de beste kwaliteit. Dit is uiteraard maar een selectie van ons groot aanbod dat je in onze winkel kan bezichtigen!

Het Kido-team

van commode tot bureau

kido

my own playground

Speelse kinderkamers wakkeren de creativiteit van je kind aan!

Droom je ook van een mooie kinderkamer waar jouw kind met volle teugen kan spelen, leren, rusten en slapen?

Kinderen hebben heel veel verbeelding... Om deze fantasie aan te wakkeren kies je best voor een kinderkamer in één van de vele thema's. Zo wordt je kind **enthousiast om er uren in te vertoeven**, met of zonder vriendjes.

Ontdek in onze winkel heel veel originele kinderkamers die de verbeelding van je kind stimuleren.

zachte en veilige landing

onvergetelijke ontdekkingreis in dit cool adventurebed

Kleurrijke thema's stimuleren de verbeelding van je kind

"my room is my playground"

jarenlang plezier op deze "flexa junior stoel"

De avonturier!

Ze rennen de hele tijd heen en weer! Kinderen zijn voortdurend de wereld om zich heen aan het ontdekken. Waarom laat je ze dan niet elke dag een avontuur beleven? Onze bedden in tent-, hut- of caravanvorm zullen zeker in de smaak vallen!

kido

my own playground

Easy Box

“alles op zijn plaats”

Een opgeruimde kamer brengt rust...

Kinderen zijn uiteraard fantastisch, maar de rommel die ze maken daar kunnen we ons aan ergeren. Vaak is het probleem gewoonweg te weinig opbergruimte. Werk van muur tot muur en tot het plafond. Geef al hun spulletjes een plaats. **Met een extra kast, een schuifbare lade onder het bed, plankjes aan de muur, enkele opbergmanden...** zal de kamer geordend blijven!

tip: verdeel de ruimte met deze praktische kast

Inloopkast: overzichtelijk en efficiënt

Weinig plaats?

- **Werk in de hoogte**, zo blijft de vloer vrij van rommel (vb. kasten boven het bed).
- **Hoekmeubelen** besparen veel plaats.
- Win ruimte met **pull-down bedden**.
- **Schuifdeurkasten** zijn heel efficiënt.
- Kleerkast of studeerruimte onder de **hoogslaper**.

Een ruim aanbod aan creatieve oplossingen kan je bij ons bezichtigen. Wij helpen je graag met de indeling en inrichting van de nieuwe slaapkamer!

Ontdek alle mogelijkheden in onze inspirerende showroom !

“Denk out of the box”

kido

my own playground

Van een witte naar een coole kast!

“een eigen plek in huis”

Tieners hechten belang aan privacy...

Plots is je kind een jonge volwassene en is het hoog tijd om de kinderkamer om te vormen tot een tienerkamer! **Een plek waar ze kunnen studeren, slapen en chillen met hun vrienden.** Ze willen iets origineels, zich onderscheiden van de rest. Leg een stevige, mooie basis vast en laat hen de kamer verder decoreren met posters, foto, prikbord en accessoires.

Een hoekje om te slapen, te studeren en te ontspannen...

Studeren hoeft niet saai te zijn!

Deze kleurrijke bureau van DearKids stimuleert je kind om te studeren! Wedden dat ze met veel plezier hun huiswerk willen maken?!

DearKids is een Italiaans merk die al meer dan 40 jaar gespecialiseerd in slaapkamers voor kinderen. Dankzij hun breed kleurenpalet is er geen enkele kamer dezelfde. Zowel de hoogtes van de kleerkast, tot de breedtes van de bureau en zelfs het type van bed kunnen naar eigen wensen aangepast worden!

Kom al onze bureaustoelen eens uittesten!

“de juiste houding is essentieel”

Krukje in hoogte verstelbaar

Pallosit voor een actieve houding

Bureaustoel Maximo

Pallosit

Deze ergonomische balstoel stimuleert een correcte houding. Je moet als het ware constant zoeken naar een evenwicht tussen eigen gewicht en de zwaartekracht. **Dit resulteert in een ideale zithouding.**

Bureaustoel Maximo

Deze is volledig verstelbaar in hoogte, samen met de “Champion” bureau (zie afbeelding rechts). Zowel het zitvlak als de rugleuning zijn elk apart verstelbaar in hoogte. Het zitgedeelte kan ook meer naar voor of achteren geschoven worden en kantelt mee met de bewegingen van het lichaam zodat het altijd **maximaal comfort** geeft.

Ergonomisch zitten, studeren en slapen.

Kinderen brengen heel wat uren aan hun bureau door. Het is belangrijk om op jonge leeftijd een gezonde zithouding aan te leren! Zorg voor een ergonomische stoel en een bureau die je telkens kan aanpassen aan je kind. Zo groeit alles mee met je kind en voorkom je rug- en nekklachten op latere leeftijd...

Meer info? Wij geven graag een demonstratie van onze meubelen in de winkel!

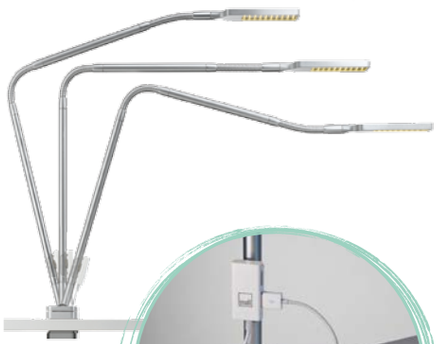



Flexlight is een LED-verlichting die harder en zachter kan ingesteld worden. Bovenaan zit een klein lampje dat gerust als nachtlampje dienst kan doen, regelbaar in alle kleuren! Het is volledig kantelbaar zodat hij altijd voor een perfect licht zorgt. Er zitten ook 2 USB-poorten bij, gemakkelijk om je gsm, tablet of dergelijke op te laden.

sterk in kwaliteit

kido

my own playground

“Het kind zit nog steeds in ons!”

Bezoek ons in Sint-Martens-Latem !

Geboren en getogen in de meubelen

Mijn grootvader startte 90 jaar geleden met het maken van meubelen. Mijn ouders hadden een meubelfabriek met specialisatie jeugdkamers en van het een kwam het ander. Mijn passie voor het meubel zit nog altijd heel diep. Elk jaar bezoek ik meerdere meubelbeurzen om de **nieuwste trends en tendenzen** op te snuiven. Daarnaast kan muziek, een spannende voetbalmatch en een goed glas wijn me ook in de ban houden.

Van droom naar werkelijkheid

Als 6-jarige wist ik wat ik later wilde worden, namelijk binnenhuisarchitecte! Deze droom is uitgekomen. Door mijn man Godewijn groeide de passie voor kinder- en tienerkamers. Dit alles werd goed toegepast op onze eigen 4 kinderen en duizenden anderen. Het motiveert me iedere dag om te ontwerpen, te tekenen en te **zoeken naar de beste oplossing** voor elke klant. Interieur, kunst, kleur, koken en een goed boek dat zijn de zaken waar ik van hou.

Al 4 generaties lang

Als 4de generatie heb ik nooit anders geweten: Mijn ouders namen me mee naar beurzen & winkels en konden eindeloos over interieur praten. Na mijn studies informatica, ben ik in de zaak gestapt waar ik insta voor het uittekenen en inkleuren van de kamers a.d.h.v. een **3D-tekenprogramma**. Zo heeft de klant een realistisch beeld! Ook bij de eindlevering en montage ben ik aanwezig. Dit blijft de beste manier om onze collecties door en door te kennen!

stap 1

stap 2

stap 3

resultaat

by www.handmadecharlotte.com

Maak je eigen lego potloodhouder

1. Vul een leeg glazen bokaaltje (vb. van erwten of babyvoeding) met gele verf.
2. Draai het deksel er terug op en schud dit bokaaltje goed zodat alles geel wordt.
3. Teken met een permanente zwarte stift het LEGO-gezicht! Klaar is kees!

kido

my own playground



www.kido.be

Kido . Xavier De Cocklaan 46 . 9831 Sint-Martens-Latem
t 09 282 25 51 . info@kido.be . www.facebook.com/kidobvba

ma - vr: 14:00 - 18:00 . za: 10:00 - 18:00 . gesloten op dinsdag en zondag
op afspraak: maandag-, woensdag-, donderdag- en vrijdagvoormiddag of 's avonds tot 19u30